

Benutzung TPO - TennisPlatzOnline-Tool - des TC Mauern



Platzbuchungen tätigen

Wir möchten euch die Platzreservierungen einfacher und zeitgemäßer machen, und bieten daher das Onlinetool TPO des TC Mauern an.


Nach erfolgter Registrierung und Freischaltung zum TPO könnt ihr eure Plätze selbst und rasch buchen, solange diese frei sind.

Willkommen beim TC Mauern e.V.

Hallo **Matthias Müller**,
schön das Du wieder da bist.

Belegungsplan

Meine Buchungen




06.03.2021 - 20.03.2021


Keine Buchungen vorhanden

Belegungsplan

Werbung

Unser Sponsor



Ist der Platz frei und buchbar, erscheint im jeweiligen Zeitfenster ein grüner Haken 

So 07.03.2021

Uhrzeit	Platz 1	Platz 2	Platz 3	Platz 4	Ballmaschine
08	✓	✓	✓	✓	
09	✓	✓	✓	✓	
10	✓	✓	✓	✓	
11	✓	✓	✓	✓	
12	✓	✓	✓	✓	
13	✓	✓	✓	✓	
14	✓	✓	✓	✓	
15	✓	✓	✓	✓	
16	✓	✓	✓	✓	
17	✓	✓	✓	✓	
18	✓	✓	✓	✓	
19	✓	✓	✓	✓	
20	✓	✓	✓	✓	

Benutzung TPO - TennisplatzOnline-Tool - des TC Mauern



Passwort ändern



Passwort ändern	
Login-Name	<input type="text" value=""/> (nicht änderbar)
Altes Passwort	<input type="password" value="Altes Kennwort"/>
Neues Passwort	<input type="password" value="neues Kennwort"/>
Wiederholung	<input type="password" value="neues Kennwort bestätigen"/>
<input type="button" value="Speichern"/> <input type="button" value="Zurück"/>	

Nachdem ihr das alte Kennwort, das neue Kennwort, und das neue Kennwort bestätigt habt, auf

klicken. Euer Kennwort wurde somit geändert.

Benutzung TPO - TennisPlatzOnline-Tool - des TC Mauern



Persönliche Daten ändern

Stammdaten editieren

Mitgliedsdaten	
User-Nr.	<input type="text"/> (wird vom System vergeben)
Login-Name	<input type="text"/> (wird vom System vergeben)
Willkommen-Name	<input type="text"/> (wird vom System vergeben)
Anrede	<input checked="" type="radio"/> Herr <input type="radio"/> Frau *
Vorname	<input type="text"/> *
Nachname	<input type="text"/> *
E-Mail	<input type="text"/>
Passwort	<input type="password"/> *
Aktiv	<input type="checkbox"/> J (wird vom System vergeben)
<input type="checkbox"/>	<input type="checkbox"/>

* Pflichtfeld

Ihr könnt folgende Daten ändern:

- Herr oder Frau
- Vorname
- Nachname
- Mailadresse

Klickt nach eurer getätigten Änderung auf und eure Stammdaten sind geändert.